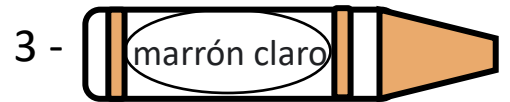
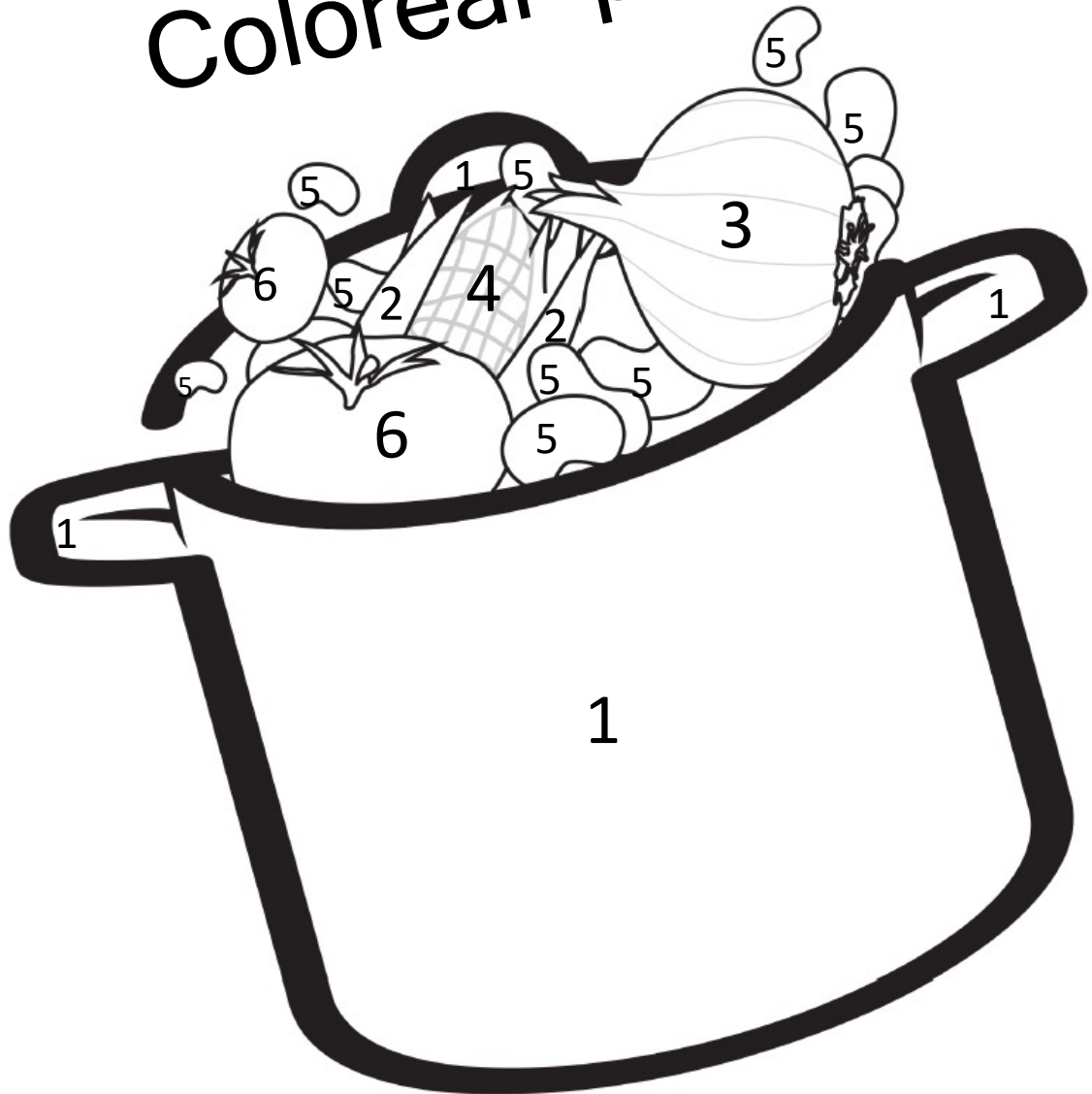


Nombre \_\_\_\_\_

# CHILI

Colorear por número



Nombre \_\_\_\_\_

CHILI

Página para colorear



Nombre \_\_\_\_\_

# Granjera Frannie



Ayuda a la granjera a llegar a la olla de chili completando los números que faltan.

The maze consists of several circular paths. The starting point is a circle containing a farmer wearing a hat and overalls, holding a chicken. The path leads to a circle with the number 1, then to a circle with the number 2, then to a circle with the number 4, then to a circle with the number 7, then to a circle with the number 9, and finally to a circle containing a pot of chili. Other circles in the maze contain the numbers 16, 19, and 12, which are not on the path.

Nombre \_\_\_\_\_

# Chili Encuentra la diferencia


¿Puedes encontrar al menos 5 diferencias entre estas imágenes?



Nombre \_\_\_\_\_

# Chili Rompecabezas - pagina 1

¡Recorta cada pieza del rompecabezas! Consulte Chili Rompecabezas - página 2 para obtener mas instrucciones.



Nombre \_\_\_\_\_

# Chili Rompecabezas – pagina 2

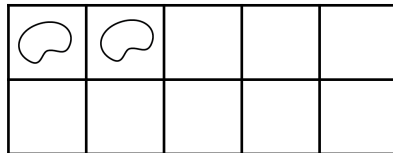
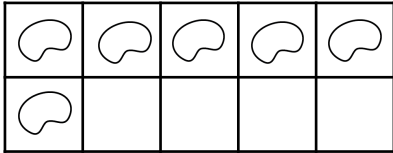
Para completar el rompecabezas de imágenes, pegue cada papel numerado en su número correspondiente de la hoja cuadriculada.

1	2	3	4
5	6	7	8
9	10	11	12
13	14	15	16
17	18	19	20

Nombre \_\_\_\_\_

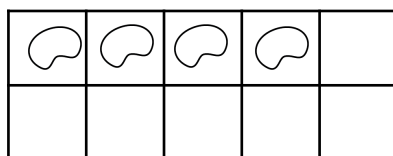
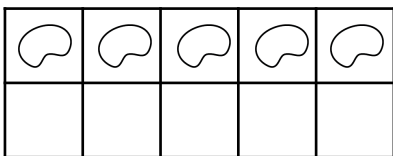
# Chili Sumas

Escriba cuántos frijoles para el chili hay en los diez cuadros y luego sume los números.



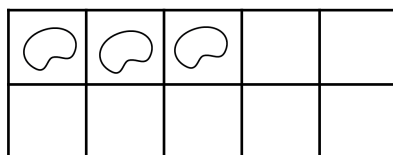
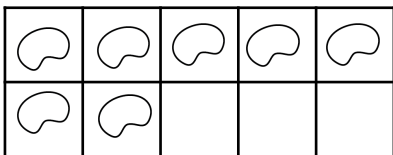
+

=



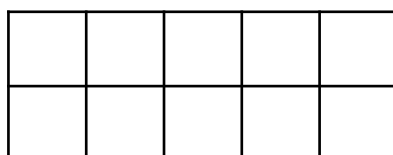
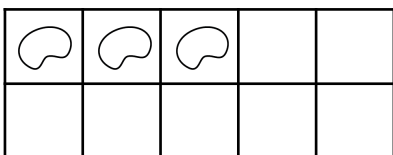
+

=



+

=



+

=

Nombre \_\_\_\_\_

# Chili Carreras

Traza las líneas desde las verduras hasta la olla de chili.

